

2019年度実績まとめ

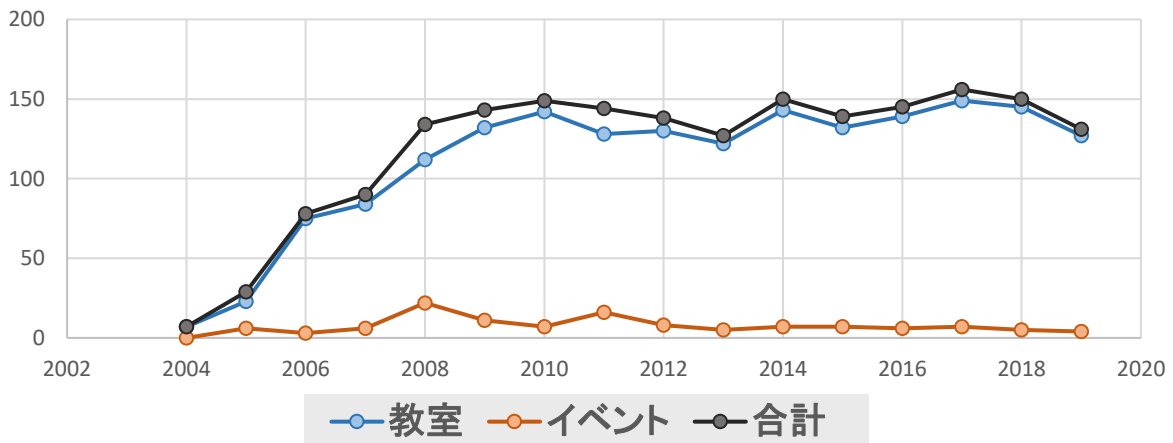
◎年度別教室開催数, 生徒参加数の推移

年度	4.1~3.31	2004*1	2005	2006	2007	2008	2009	2010	2011	2012	2013
開催数	教室	7	23	75	84	112	132	142	128	130	122
	イベント*2	0	6	3	6	22	11	7	16	8	5
	合計 回	7	29	78	90	134	143	149	144	138	127
参加数	教室	146	531	1835	2207	3508	3459	3866	3864	3255	3129
	イベント	0	120	35	1689	5573	2876	1922	3426	2862	1891
	合計 人	146	651	1870	3896	9091	6335	5788	7290	6117	5020

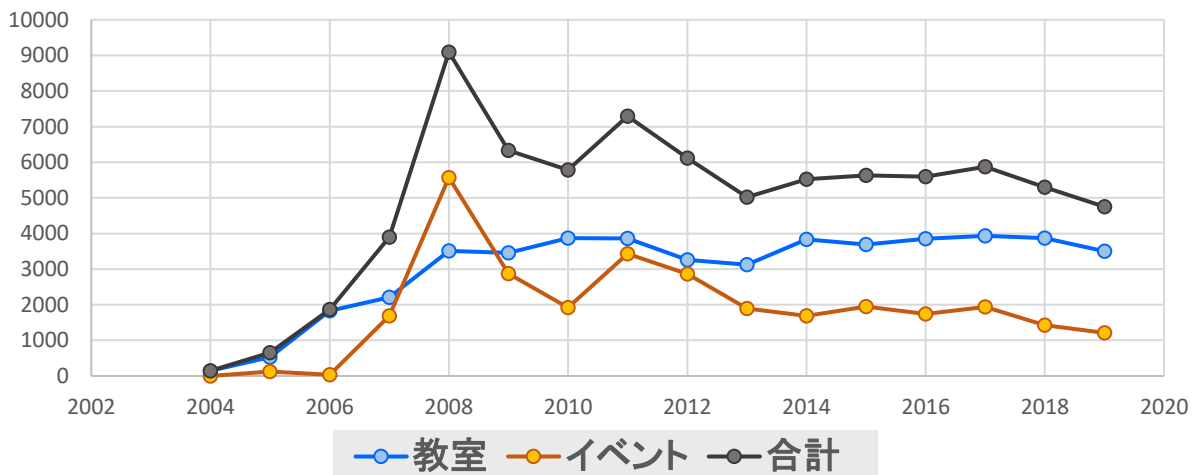
年度	4.1~3.31	2014	2015	2016	2017	2018	2019*3	2020	2021	2022	2023
開催数	教室	143	132	139	149	145	127				
	イベント	7	7	6	7	5	4				
	合計 回	150	139	145	156	150	131				
参加数	教室	3838	3688	3853	3934	3874	3501				
	イベント	1687	1945	1743	1937	1424	1207				
	合計 人	5525	5633	5596	5871	5298	4754				

- *1 2004年8月に、かながわ子ども教室はスタートしました。
- *2 イベントは、ねんりんピック、各地区フェスタなどへの参加です。
- *3 2019年度は、146回を計画しましたが、新型コロナウイルス等で131回の開催となりました。

開催数



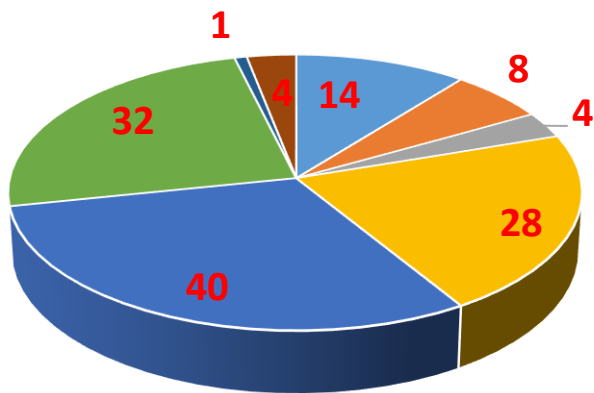
生徒参加数



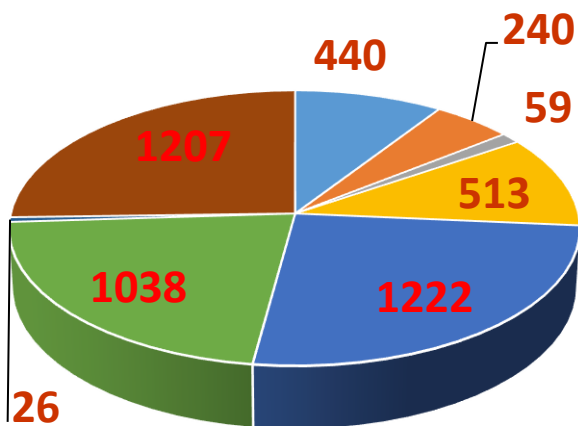
◎2019年度場所別 開催数, 参加数

開催場所	開催数		参加数	
	回数	比率 %	人数	比率 %
学校 授業	14	11	440	9
学校 理科クラブ	8	6	240	5
児童相談所	4	3	59	1
コミハ, 地区センターなど	28	21	513	11
学童保育	40	31	1222	26
放課後キッズ	32	24	1038	22
はまっこふれあい	1	1	26	1
イベント	4	3	1207	25
合計	131	-	4745	-

場所別 開催数



場所別 参加数

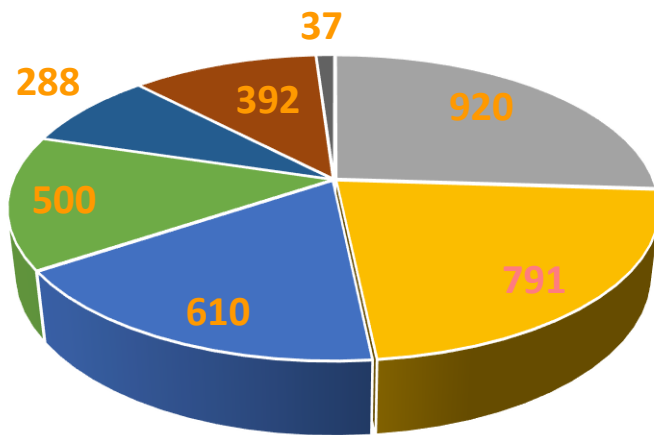


- 学校 授業
- 学校 クラブ
- 児童相談所
- コミハ, 地区センターなど
- 学童保育
- 放課後キッズ
- はまっこふれあい
- イベント

◎2019年度学年別参加数

学年別参加数	2019年度		2018年度	
	参加数 人	比率 %	参加数 人	比率 %
小1	920	26	1072	27
小2	791	22	897	24
小3	610	17	603	17
小4	500	14	511	15
小5	288	8	514	10
小6	392	11	235	8
中+高	37	1	42	1
合計	3538	-	3874	-

2019年度学年別



- 小学校 1年生
- 小学校 2年生
- 小学校 3年生
- 小学校 4年生
- 小学校 5年生
- 小学校 6年生
- 中学生+高校生

参考 2018年度

